



Informe de Atención Mayo - 2017

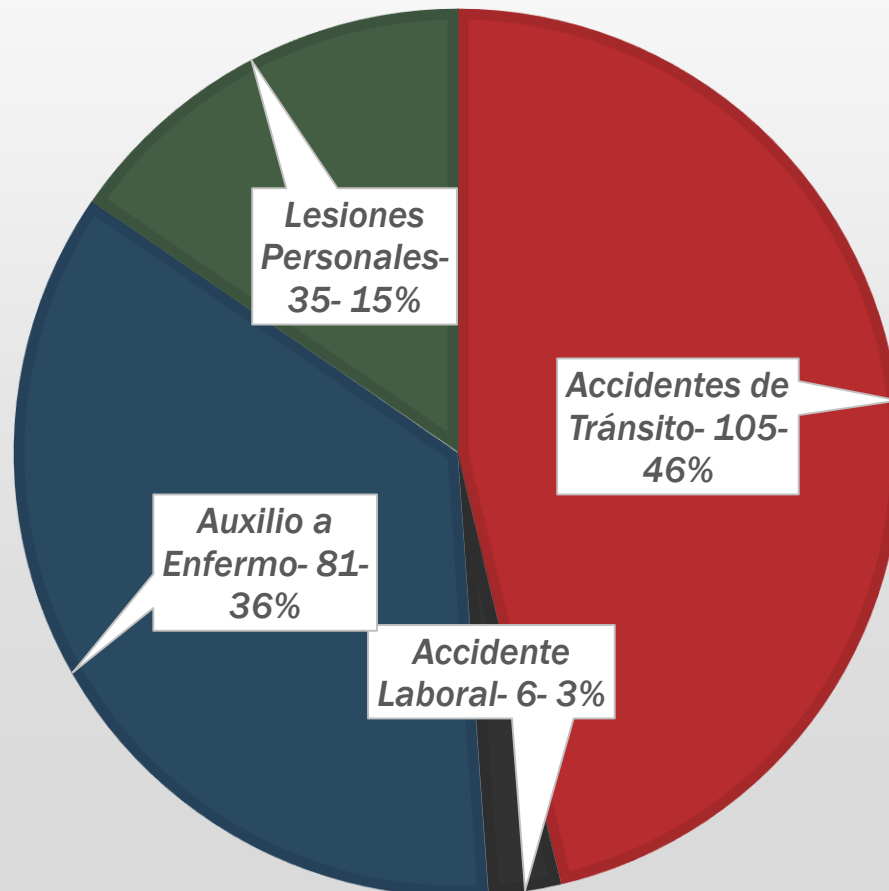
CENTRO REGULADOR DE
AMBULANCIAS



INFORME DE ATENCION DE INCIDENTES



TOTAL DE INCIDENTES ATENDIDOS: 227

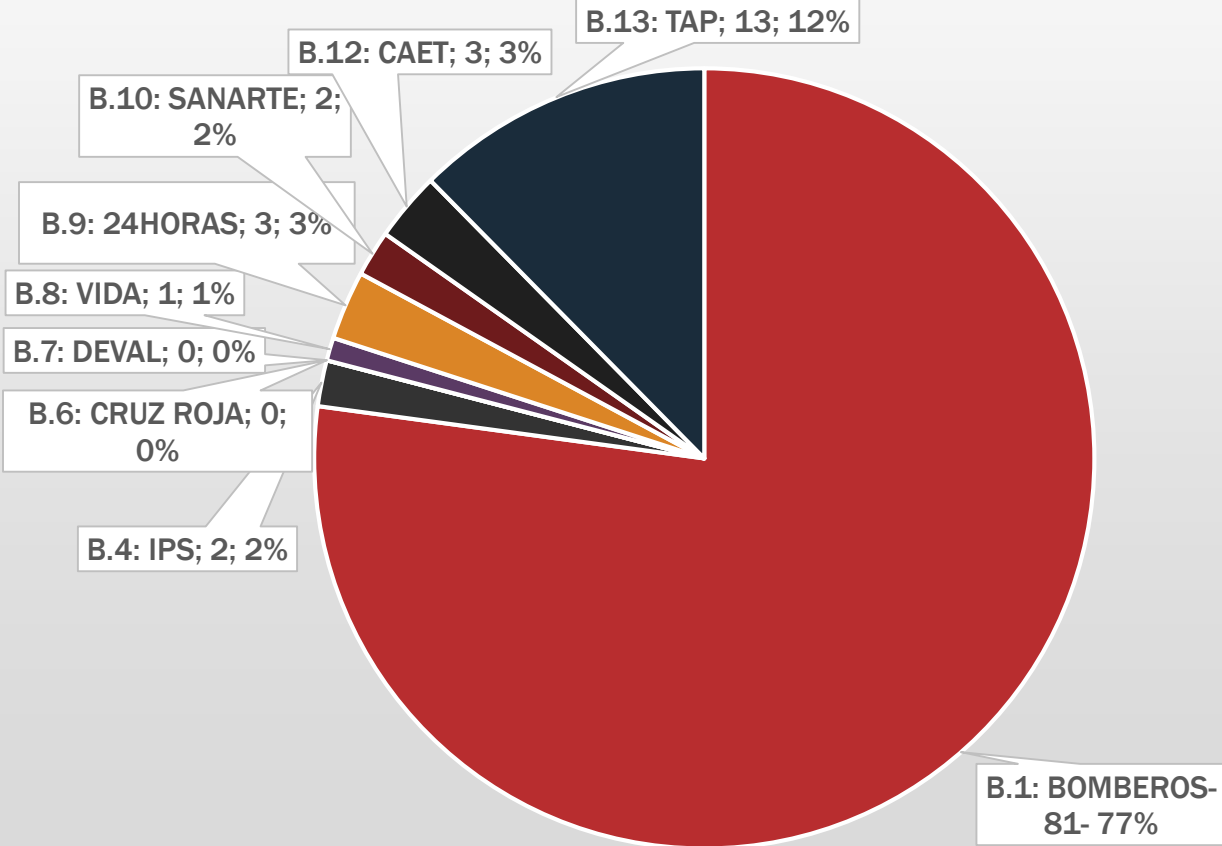


INCIDENTES	
Accidentes de Tránsito	105
Accidente Laboral	6
Auxilio a Enfermo	81
Lesiones Personales	35
Total	227

ACCIDENTES DE TRANSITO



TOTAL ACCIDENTES DE TRANSITO: 105

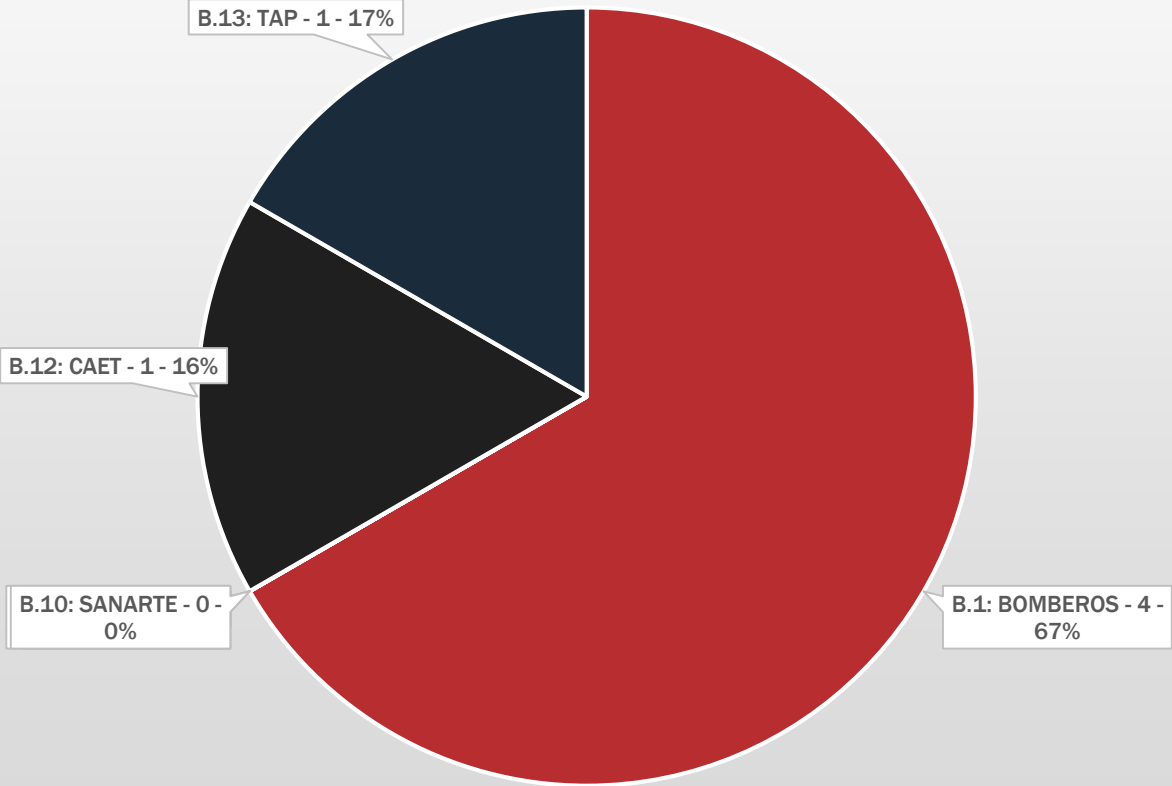


B.1: BOMBEROS	81
B.4: IPS	2
B.6: CRUZ ROJA	0
B.7: DEVAL	0
B.8: VIDA	1
B.9: 24HORAS	3
B.10: SANARTE	2
B.12: CAET	3
B.13: TAP	13
	105

ACCIDENTE LABORAL



TOTAL ACCIDENTES LABORALES: 6



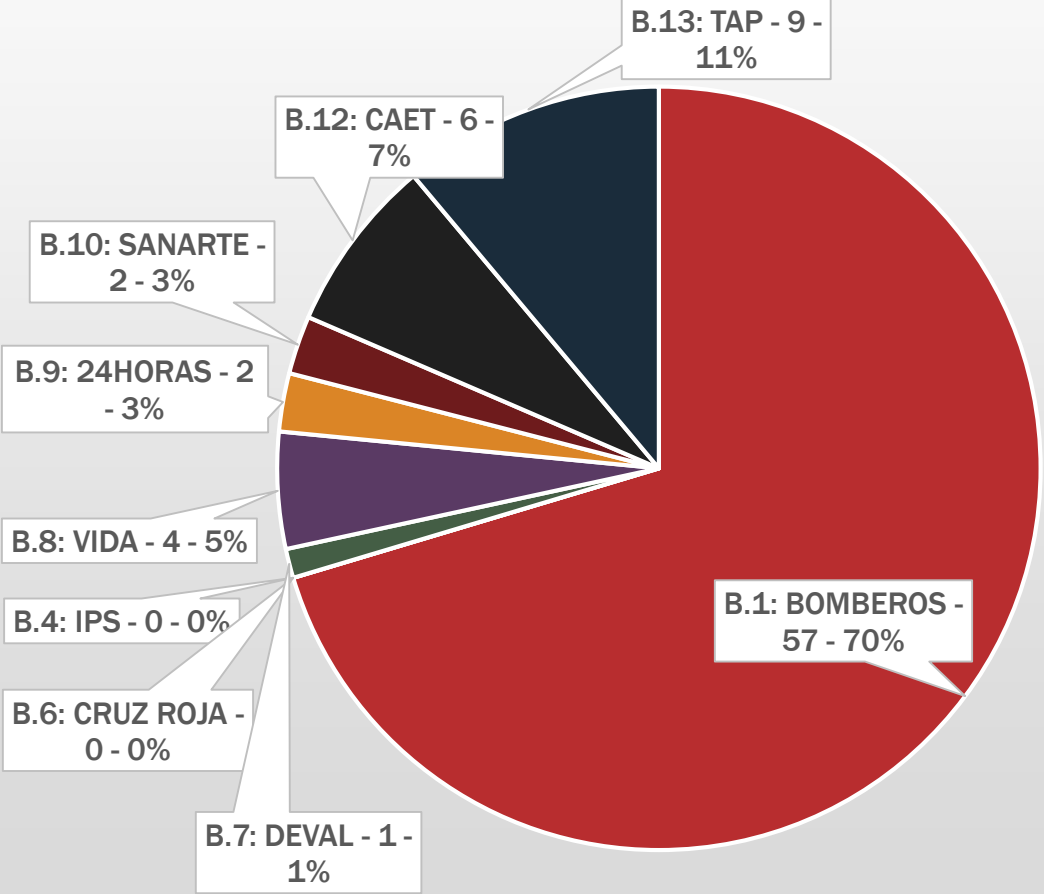
ACCIDENTE LABORAL

B.1: BOMBEROS	4
B.4: IPS	0
B.6: CRUZ ROJA	0
B.7: DEVAL	0
B.8: VIDA	0
B.9: 24HORAS	0
B.10: SANARTE	0
B.12: CAET	1
B.13: TAP	1
	6

AUXILIO A ENFERMO



TOTAL AUXILIOS A ENFERMO: 81



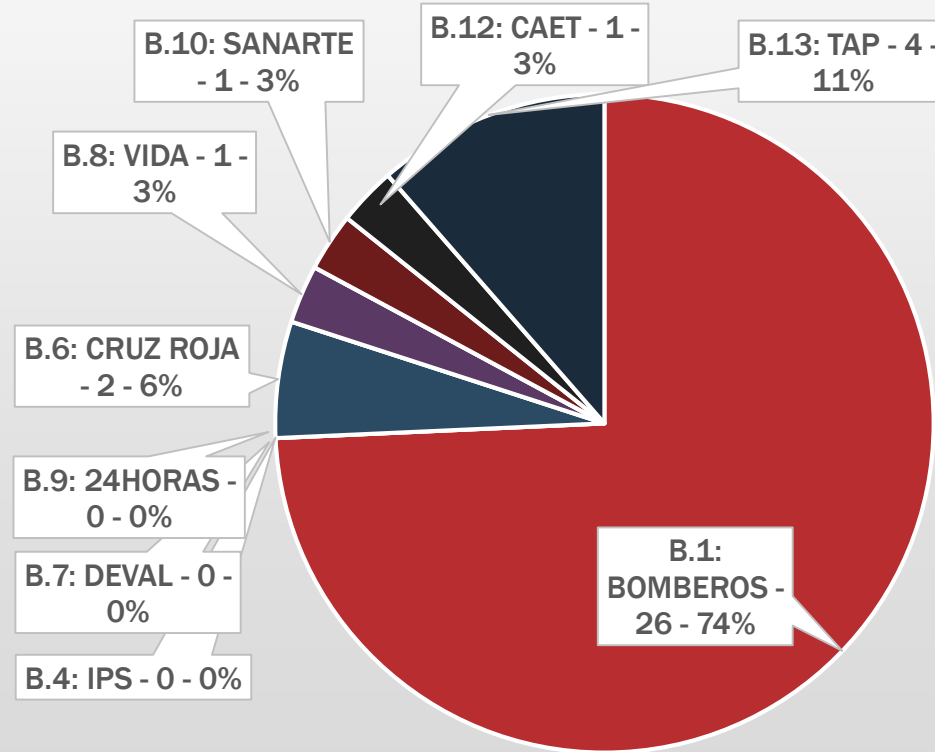
AUXILIO A ENFERMO

B.1: BOMBEROS	57
B.4: IPS	0
B.6: CRUZ ROJA	0
B.7: DEVAL	1
B.8: VIDA	4
B.9: 24HORAS	2
B.10: SANARTE	2
B.12: CAET	6
B.13: TAP	9
Total	81

LESIONES PERSONALES



TOTAL LESIONES PERSONALES: 35



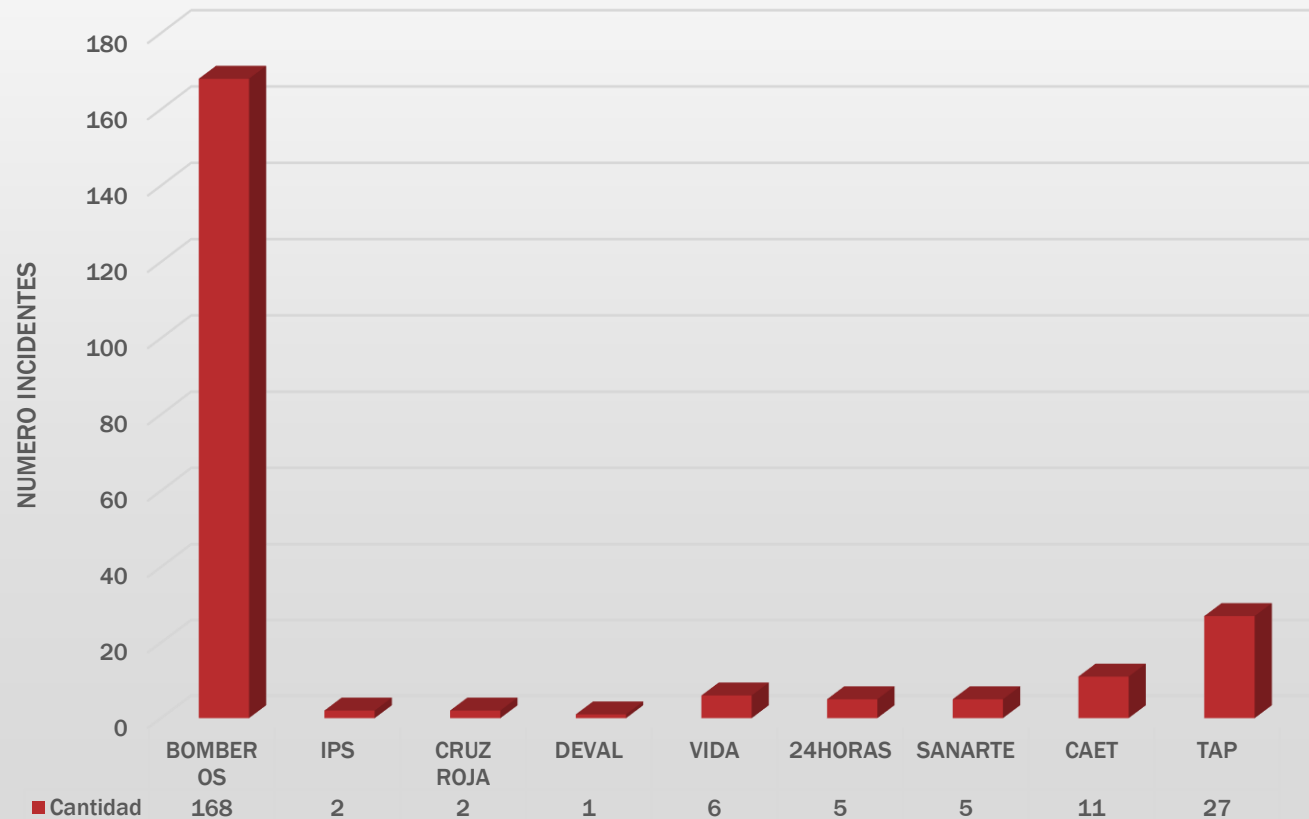
LESIONES PERSONALES

B.1: BOMBEROS	26
B.4: IPS	0
B.6: CRUZ ROJA	2
B.7: DEVAL	0
B.8: VIDA	1
B.9: 24HORAS	0
B.10: SANARTE	1
B.12: CAET	1
B.13: TAP	4
	35

INCIDENTES POR OPERADOR



TOTAL INCIDENTES ATENDIDOS: 227

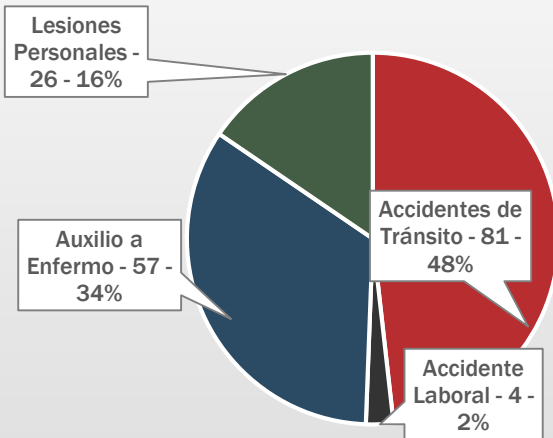


INCIDENTES	
OPERADOR	CANT
BOMBEROS	168
IPS	2
CRUZ ROJA	2
DEVAL	1
VIDA	6
24HORAS	5
SANARTE	5
CAET	11
TAP	27
	227

PORCENTAJE POR OPERADOR

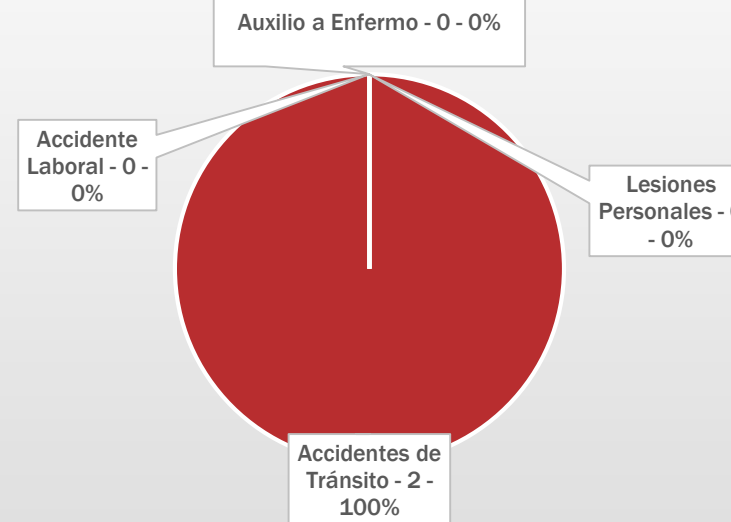


TOTAL INCIDENTES BOMBEROS: 168



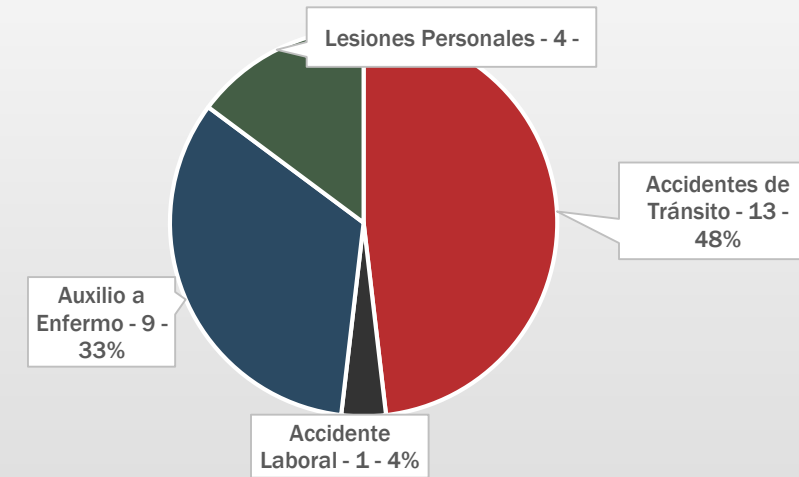
BOMBEROS	
Accidentes de Tránsito	81
Accidente Laboral	4
Auxilio a Enfermo	57
Lesiones Personales	26
	168

TOTAL INCIDENTES CRUZ ROJA: 2



CRUZ ROJA	
Accidentes de Tránsito	2
Accidente Laboral	0
Auxilio a Enfermo	0
Lesiones Personales	0
	2

TOTAL INCIDENTES TAP: 27

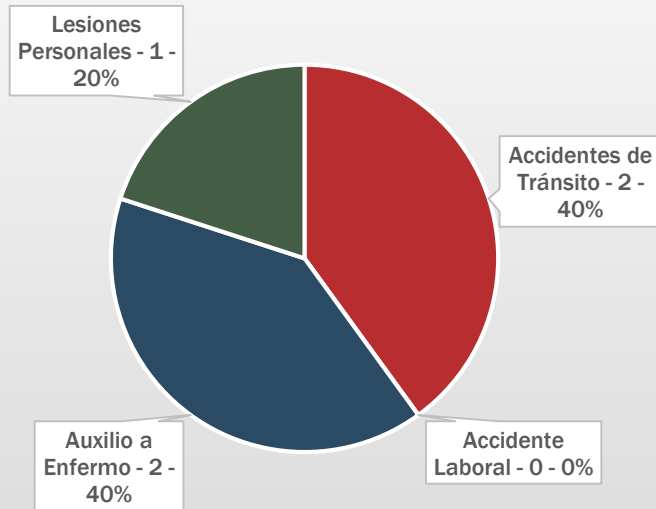


TAP	
Accidentes de Tránsito	13
Accidente Laboral	1
Auxilio a Enfermo	9
Lesiones Personales	4
	27

PORCENTAJE POR OPERADOR

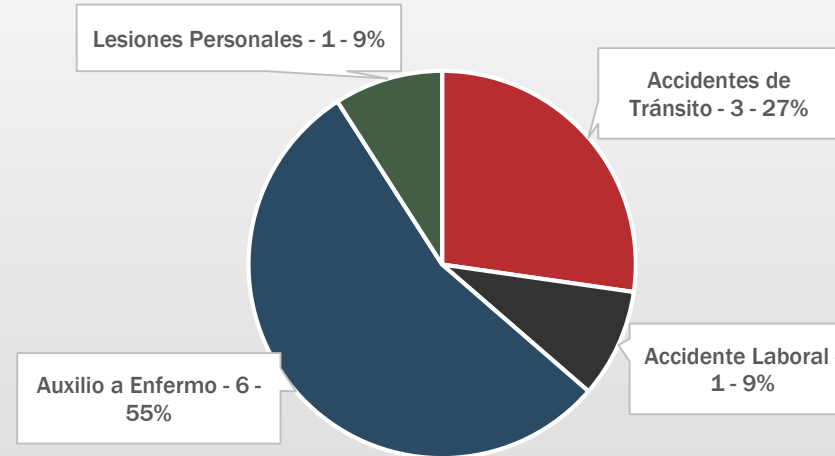


TOTAL INCIDENTES SANARTE: 5



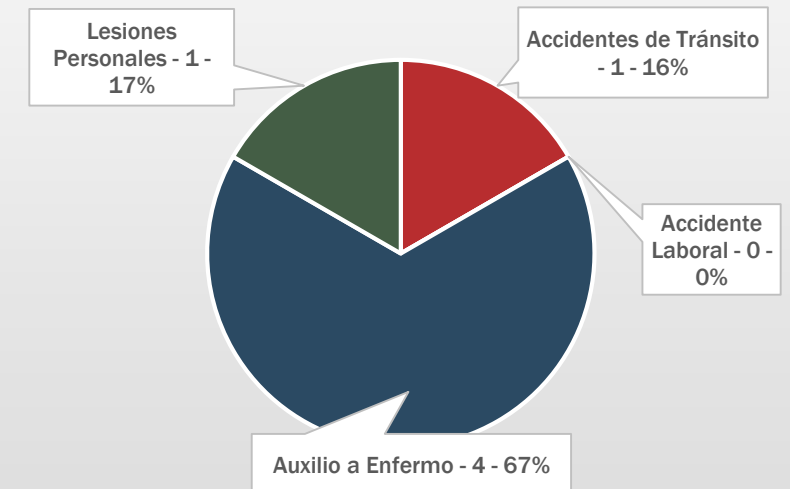
SANARTE	
Accidentes de Tránsito	2
Accidente Laboral	0
Auxilio a Enfermo	2
Lesiones Personales	1
	5

TOTAL INCIDENTES CAET: 11



CAET	
Accidentes de Tránsito	3
Accidente Laboral	1
Auxilio a Enfermo	6
Lesiones Personales	1
	11

TOTAL INCIDENTES VIDA: 6

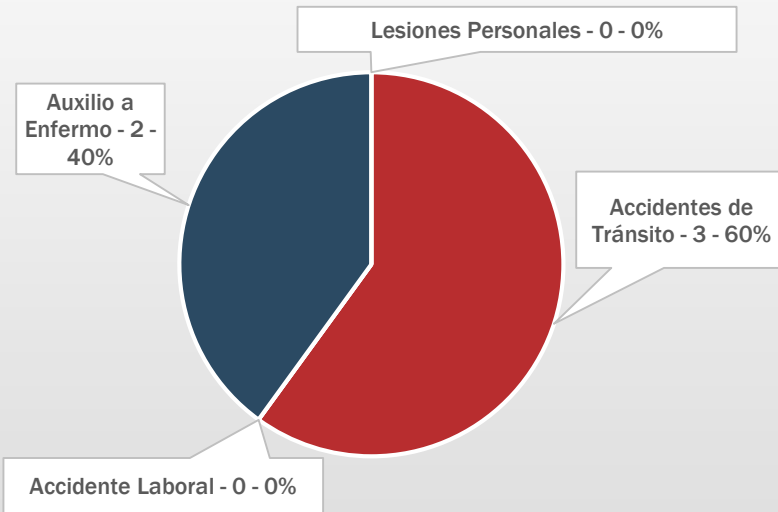


VIDA	
Accidentes de Tránsito	1
Accidente Laboral	0
Auxilio a Enfermo	4
Lesiones Personales	1
	6

PORCENTAJE POR OPERADOR

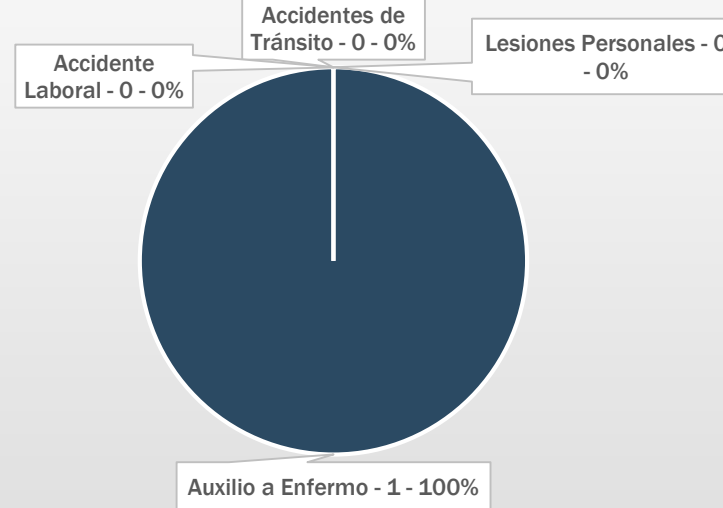


TOTAL INCIDENTES 24HORAS: 5



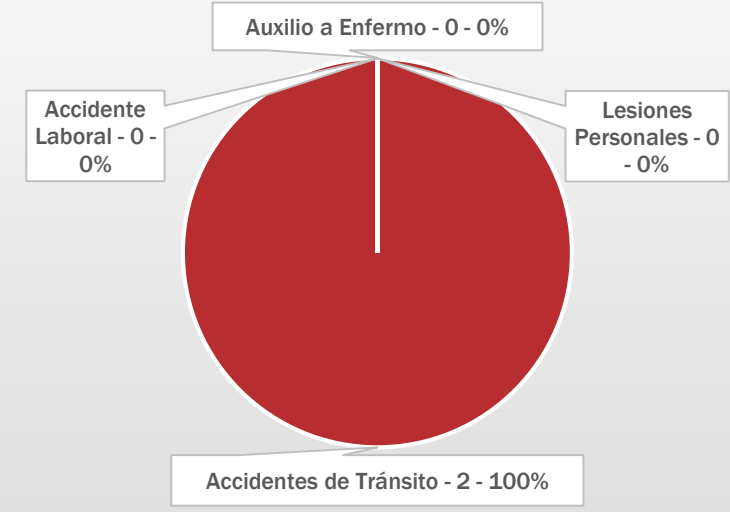
24HORAS	
Accidentes de Tránsito	3
Accidente Laboral	0
Auxilio a Enfermo	2
Lesiones Personales	0
	5

TOTAL INCIDENTES DEVAL: 1



DEVAL	
Accidentes de Tránsito	0
Accidente Laboral	0
Auxilio a Enfermo	1
Lesiones Personales	0
	1

TOTAL INCIDENTES IPS: 2

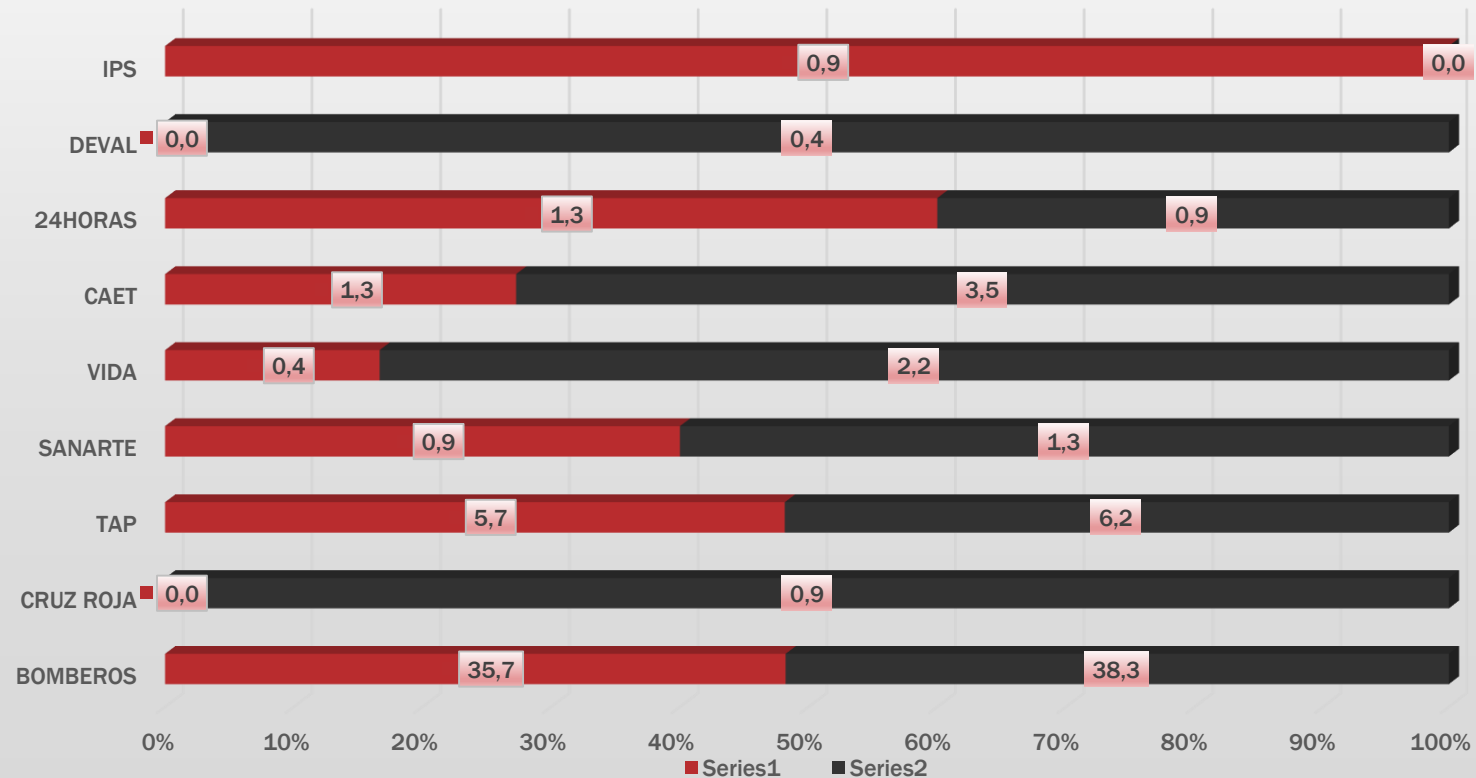


IPS	
Accidentes de Tránsito	2
Accidente Laboral	0
Auxilio a Enfermo	0
Lesiones Personales	0
	2

PORCENTAJE POR OPERADOR



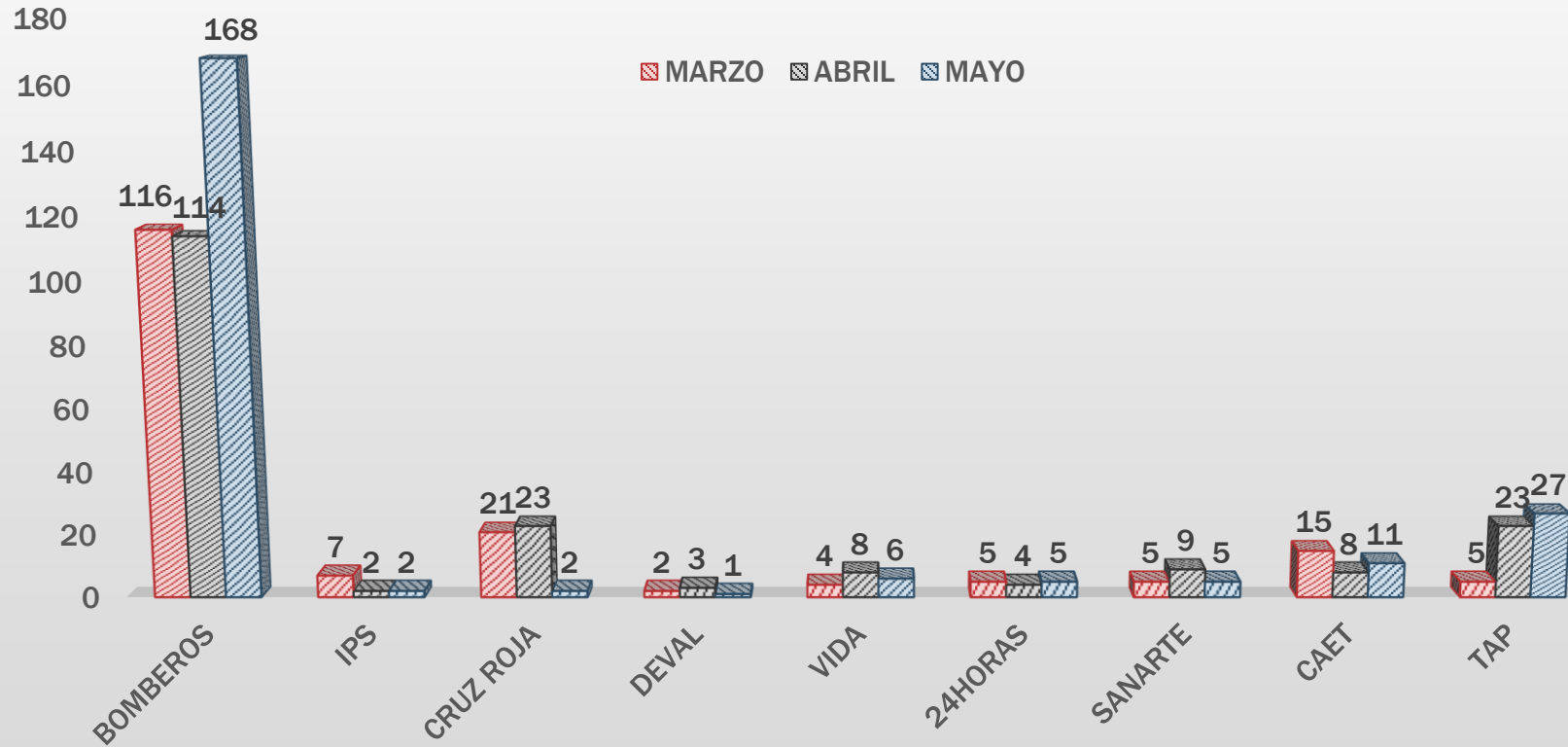
GRAFICO DE EQUILIBRIO CALCULADO SOBRE EL TOTAL DE INCIDENTES
ACCIDENTES DE TRANSITO VS SERVICIOS SOCIALES



HISTORICO INCIDENTES



HISTORICO DE INCIDENTES ATENDIDOS



OPERADOR	MARZO	ABRIL	MAYO
BOMBEROS	116	114	168
IPS	7	2	2
CRUZ ROJA	21	23	2
DEVAL	2	3	1
VIDA	4	8	6
24HORAS	5	4	5
SANARTE	5	9	5
CAET	15	8	11
TAP	5	23	27
TOTAL	180	194	227



CENTRO REGULADOR DE AMBULANCIAS

LINEA DE ATENCIÓN



125

214 68 69